



2019  
INFORMASJON  
BROSJYRE

# DYRK EN INNENDØRS HAGE MED 90 FRUKTER OG GRØNNSAKER

## OGarden

Det perfekte systemet for innendørs hagebruk -dyrk opptill **90 FRUKTER OG GRØNNSAKER**



Raskt og enkelt, helautomatisk og vakkert designet



### Hva er OGarden Smart ?

Systemet for innendørs hagebruk som lar deg dyrke dine ferske favoritt grønnsaker i ditt eget hjem. Året rundt.

**OGARDENS METODE FOR Å  
DYRKE EGEN MAT ER EN  
REVOLUSJON INNEN  
INNENDØRS HAGEBRUK !**

**OGarden Smart** kan gro opptill 90 frukter og grønnsaker på en gang, så du kan nyte et mangfold av superfersk mat. Automatisk vanning gjør at **OGarden Smart** praktisk talt ikke krever arbeid. De automatisk strømsparende LED lysene simulerer den perfekte mengden av sollys, noe som gir optimal vekst året rundt.

## DYRK OPPTIL 90 FRUKTER OG GRØNNSAKER SAMTIDIG



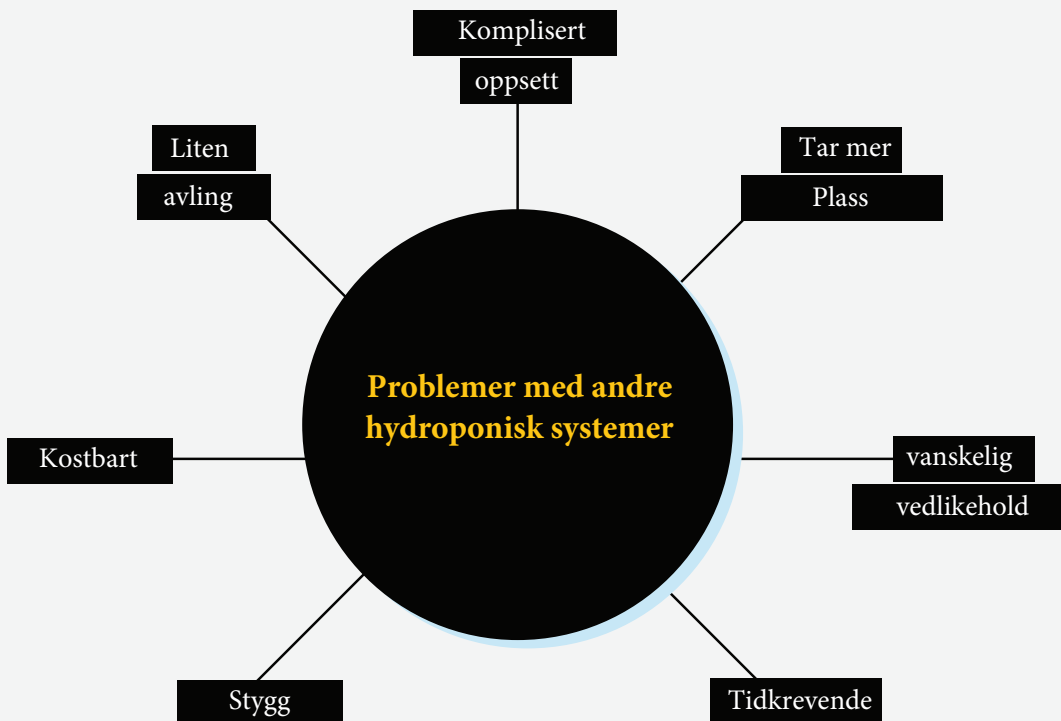
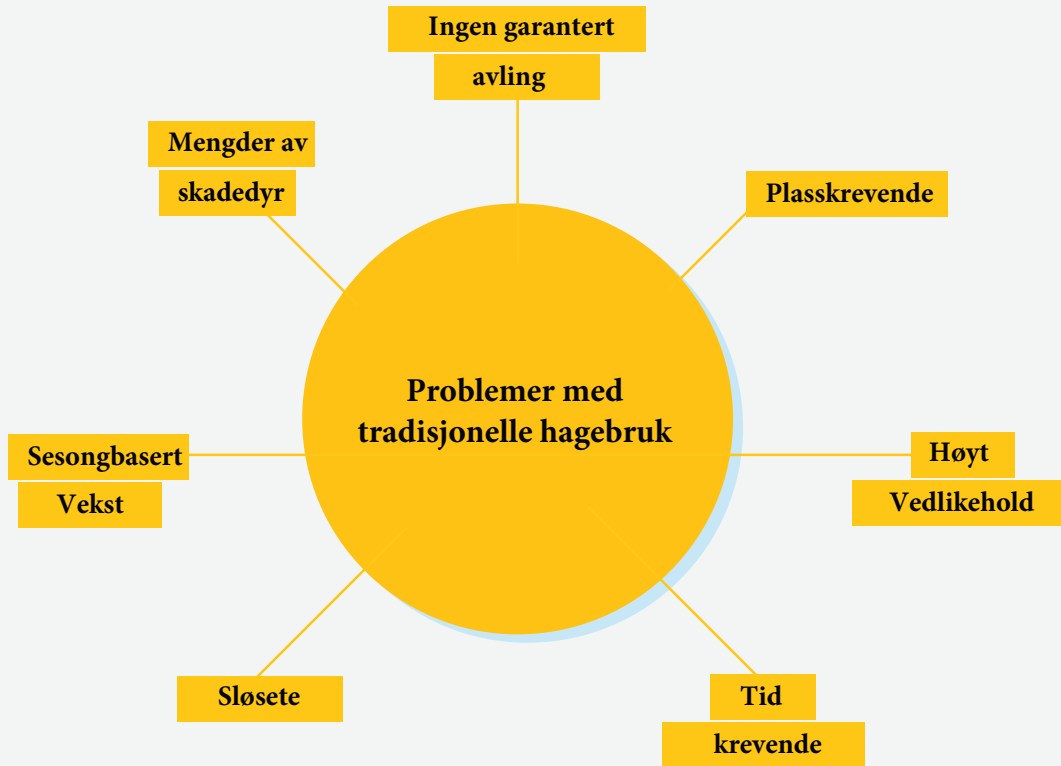
Nyt hjemmegrodde grønnsaker når du måtte ønske det.

Gjør deg klar for enkelt, vakkert og bærekraftig innendørs hagebruk.

### Hva gjør OGarden smart annerledes ?

De fleste innendørs hagebrukssystemer mangler størrelsen og evenen til å gro en vesentlig mengde grønnsaker. Eller de har tungvinte løsninger og kan gjøre selv den mest erfarne gartner frustert.

De fleste innendørs hagebrukssystemer mangler størrelsen og evnen til å gro en vesentlig mengde grønnsaker.



## HVA GJØR OGARDEN SMART ANNERLEDES?



OGarden smart gir deg en helt ny og enkel måte å dyrke frem bærekraftige grønnsaker på. Ubersværlig, lett og morsomt. OGarden smart oppgraderer hjemmet ditt, nedgraderer handlekurvprisen.



Avling  
året rundt




Mer  
Grønnsaker



Ingen sprøytemidler



Lavt vedlikehold &  
enkelt å bruke



Automatisk  
vanning  
& lys



100 %  
Økologisk  
miljø



Vakkert  
& bærekraftig  
design



Spar  
tid  
& penger



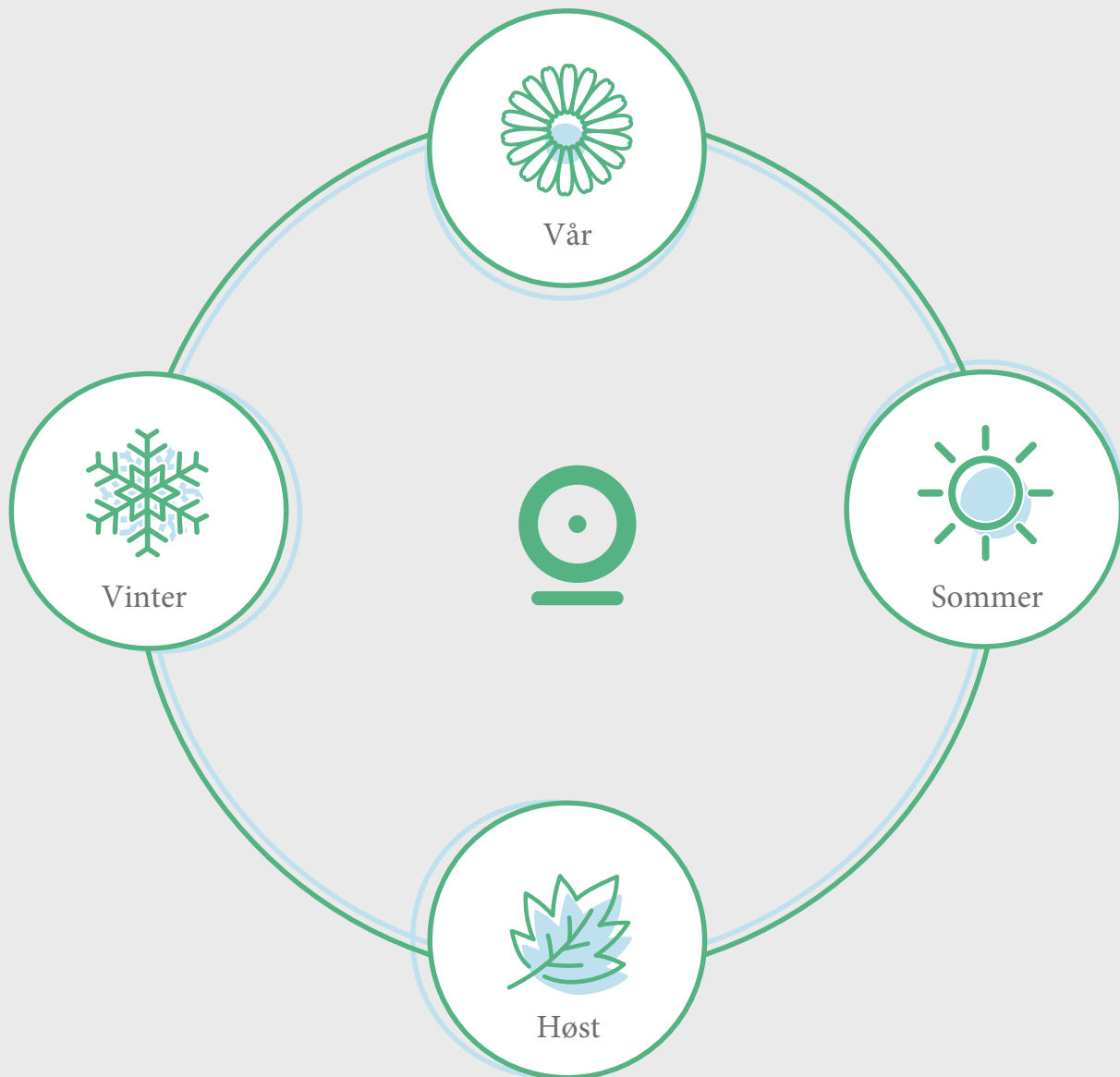
# DYRK ÅRET RUNDT

HA EN VAKKER HAGE ÅRET RUNDT. GARANTERT.

Ingen fler bekymringer om hvilken årstid du bør dyrke dine grønnsaker. Uansett forholdene utendørs vil OGarden smart gro opptil 90 frukter og grønnsaker samtidig, med over 20 ulike varianter å velge iblant.



Dyrk 90 frukter og grønnsaker  
året rundt. Garantert.



Dill	Basilikum	Bladbete Rengbue Mix	Blomkarse
			
Bladselleri	Kinesisk Bok Choy	Kinesisk Tatsoi	Kale
			
Jordbær	Gule og grønvedvergbonner	Bladsalat Oak Leaf	Peppermynthe
			
Grønn løk	Mørk krus- persille	Cayenne Pepper	Paprika
			
Timian	Mini tomat	Jordkop	Mer kommer!
			

Er ikke dine favorittgrønnsaker eller frukt på listen? Ikke noe problem, med jordkoppen kan du spire dine egne frø. Ha de gøy og samtidig dyrk dine egne originale planter. Vi vil svært gjerne se hva du dyrker! Ta bilder av avlingen din og del dem med My Greenhouse sin samfunn.



**JORDKOPP**

**FRØ**

## VÅR JORDKOPP, HEMMELIGHETEN BAK OGARDEN

Nøkkelen ligger i jordkoppene. Laget med økologisk jord og tilført all den økologiske næringen dine planter har behov for. Vår jordkopp gir dine planter det perfekte miljøet å vokse i, helt naturlig.



Ikke noe skitt eller jord noe sted, bare rent og pent. Med en 100% biologisk nedbrytbar membran, holdes smart gjødsel enkelt på plass uten søl.



## STØRRE HØSTING. MINDRE TID.

Alt du trenger å gjøre er å plante et frø, sørge for nok vann i tanken (kun en gang i uken ) og du kan høste dine grønnsaker 30 til 40 dager senere, så lett er det.

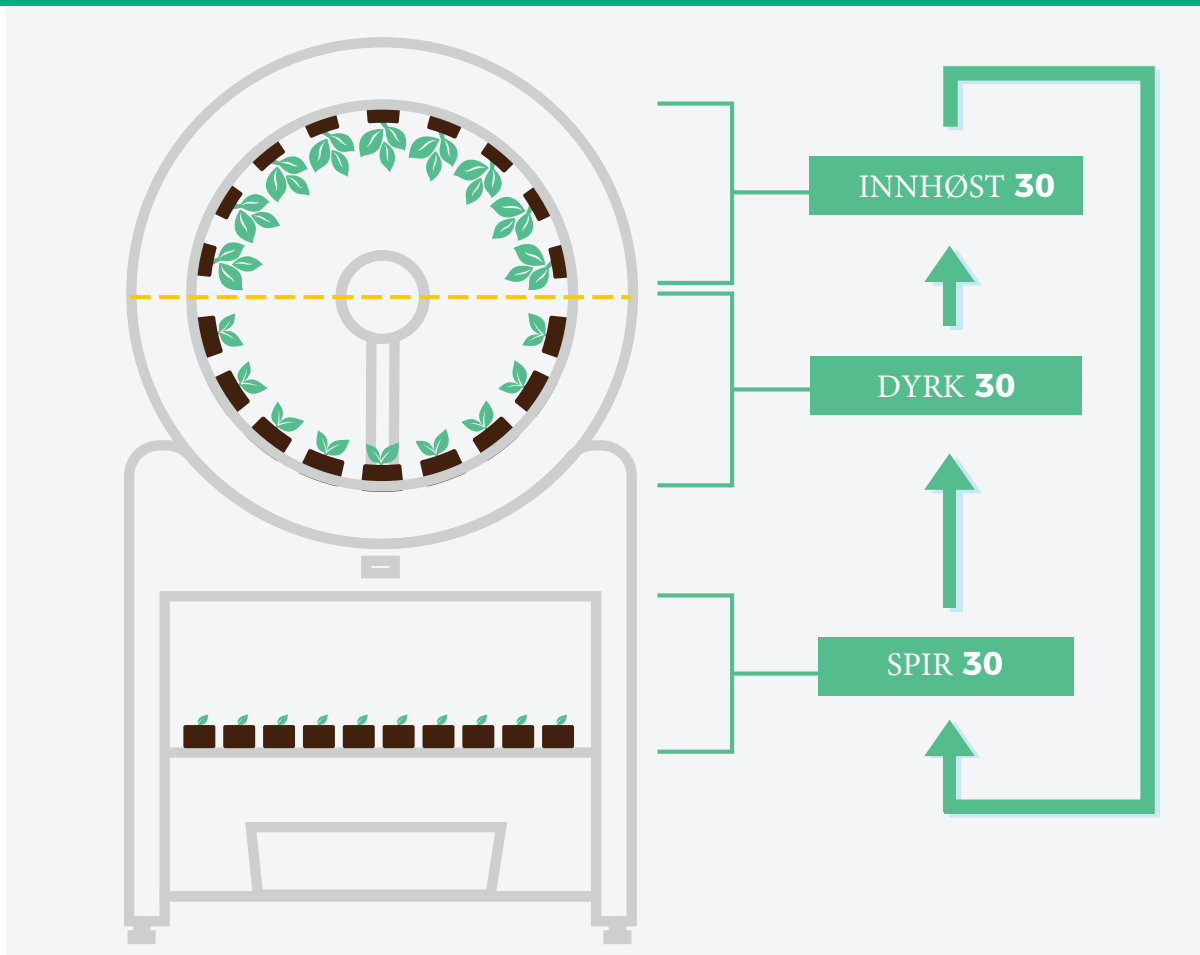


## HØST KUN 30-40 DAGER ETTER UTPLANTING!

Det er 90 tilgjengelige plasser, så med god rotasjon, kan du få 2-4 store grønnsaker hver dag.



## LAG EN 30-PLANTER ROTASJON OG HA KONTINUERLIG AVLING ÅRET RUNDT



Alternativt kan du ha en bukett med garntiyr for å sette spiss på ethvert måltid, til enhver tid.

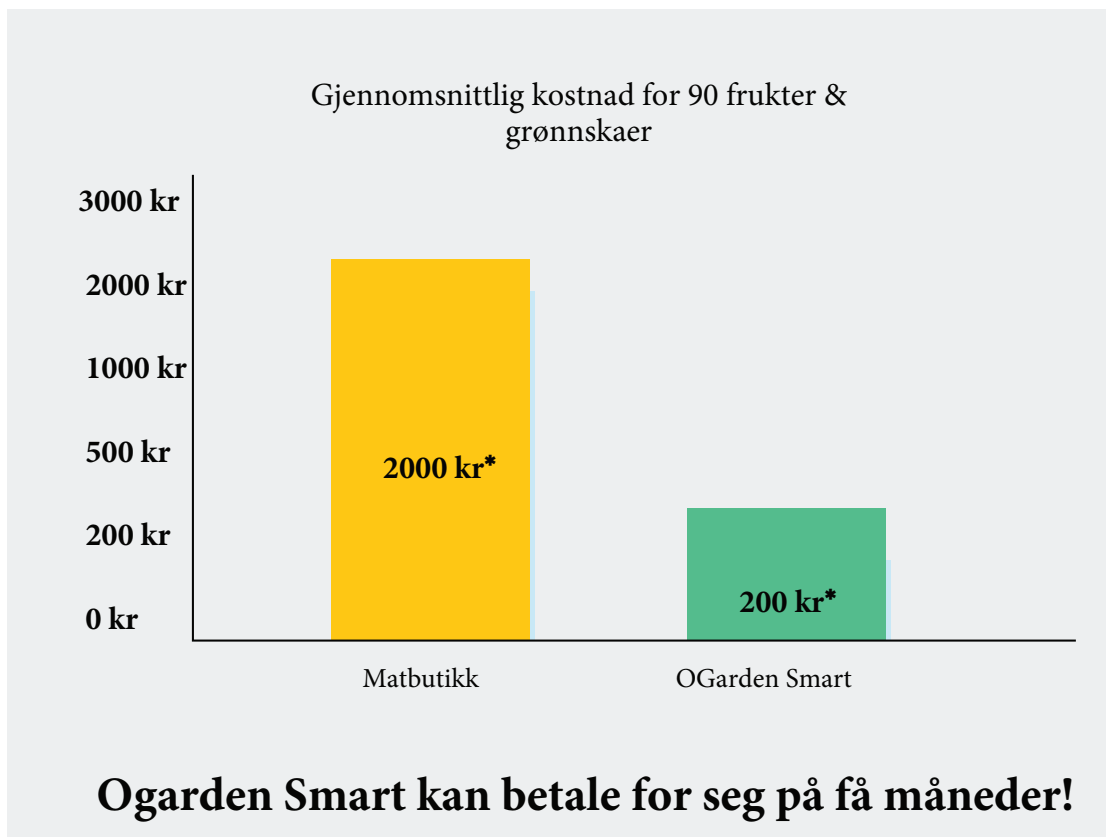


## SPAR PENGER

En familie på fire bruker i gjennomsnittet ca. kr 2.000 i måned på økologisk grønnsaker. Tenk bare på at en økologisk salatblad, urtepotte eller kurv med jordbær koster rundt 35 kr. Her koster den deg mindre enn 10 kr. I tillegg kan du høste mer av denne da planten vil fortsette å vokse i veksthjulet.

PRIS ØKOLOGISKE GRØNNSKAER			
			
10 Diverse grønt	10 Pakker med Cherrytomater	25 Salat	10 Urter
Mattbutikk 2.000 kr*		Ogarden Smart 200 kr*	

\* Gjennomsnittlig estimat



\*gjennomsnittlig estimat

Med OGarden, kan du få modne/fullvokste, sprøytefrie frukt eller grønnsaker for så lite som 10 kr!



## Grønnkål

Butikk-kjøpt	OGarden Dyrket
40 kr*	10 kr*
Ikke økologisk	100% Økologisk miljø
Sprøytemiddel brukt	Sprøytefrie
Potensiell GMO	Ikke-GMO
Transportert	Fersk

\*gjennomsnittlig estimat

OGarden er den beste måten å la deg spise grønnsaker dyrket i et 100% økologisk miljø, til en brøkdel av prisen.


100% økologisk miljø til en brøkdel av prisen.



Du vil også redusere matsvinn ved kun å høste mat kun når du trenger det.

## KJENN DIN MAT

Ved å produsere dine grønnsaker, frukt og urter direkte i ditt eget hjem, vet du alt om luftkvaliteten, vannet og miljøet de vokser i. Ha visshet om at alle dine ferske grønnsaker er dyrket i et 100% økologisk miljø.



Våre Jordkopp er laget med økologisk jord og forsyner dine planter med økologisk næring. Dette gir de beste vekstvilkår for dine planter og gir deg den sunneste avlingen som resultat.



Se for deg å ha tilgjengelig salat, garnityr, urter eller frukter. Høst kun når du vil spise og la det ellers vokse i næringsrik jord. Slik unngår du matsvinn og spiser bærekraftig og sunn mat til en brøkdel av prisen. De garanterer nesten et produkt med mer smak og glede.

## DYRK MED TRE ENKLE STEG

Noe av det aller beste med OGarden (bortsett fra utseendet) er hvor utrolig lett den er å bruke. Om du er en ekspert gartner eller om dine grønne fingre er helt nye, OGarden er det perfekte system for å dyrke herlige grønnsaker. Hagearbeid har aldri vært lettere.

### STEG 1 - LEGG FRØ I JORDKOPP OG SETT I SPIRESKAP - TRYKK START



### STEG 2 - TRE UKER SENERE, OVERFØR PLANTENE TIL VEKSTHJULET



### STEG 3 - INNHØSTING, KAST DEN BRUKTE JORDKOPPEN I MATAVFALL OG START IGJEN



Vår unike system lar deg ha 3 rotasjoner av grønnsaker samtidig. La ett sett med frø spire i spireskapet, dyrk sett nr 2 i veksthjulet til full størrelse og ha en tredje batch klar til innhøsting - samtidig!



Vær stolt over å produsere dine egne grønnsaker, så enkelt, så godt, så automagisk!

# LITE VEDLIKEHOLD

## AUTOMATISK VANNING

OGarden Smart justerer vanningen automatisk for optimal vekst. Vann tanken behøves kun å fylles på en gang i uken.

3

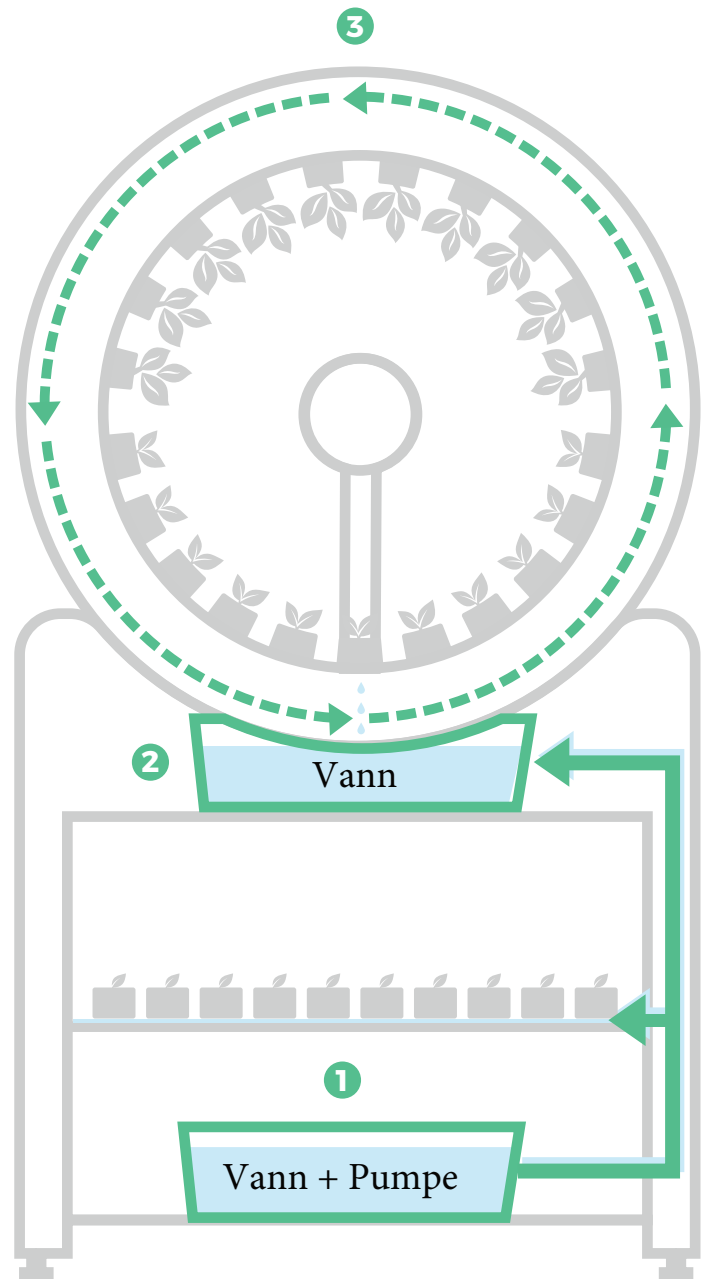
Det roterende veksthjulet gir hver plante muligheten til å få akkurat riktig mengde.

2

Vann pumpes opp til den øvre vanntanken fra nederst i spireskapet.

1

Vannet fra hovedtanken vanner jordkoppene automatisk etter behov.



Selv om du skulle glemme å bruke 5 minutter på å sjekke vann-nivået hver uke er det ingen fare. OGarden Smart har et vann-nivå varslingsystem som vil varsle hvis nivået blir for lavt.

## OGARDEN SMART HAR ET VARSLINGSSYSTEM SOM GIR DEG BESKJED OM LAVT VANN-NIVÅ.



Det roterende hjulet holder røttene og jorden konstant fuktig med akkurat riktig mengde vann, som gjør at plantene vokser jevnt.

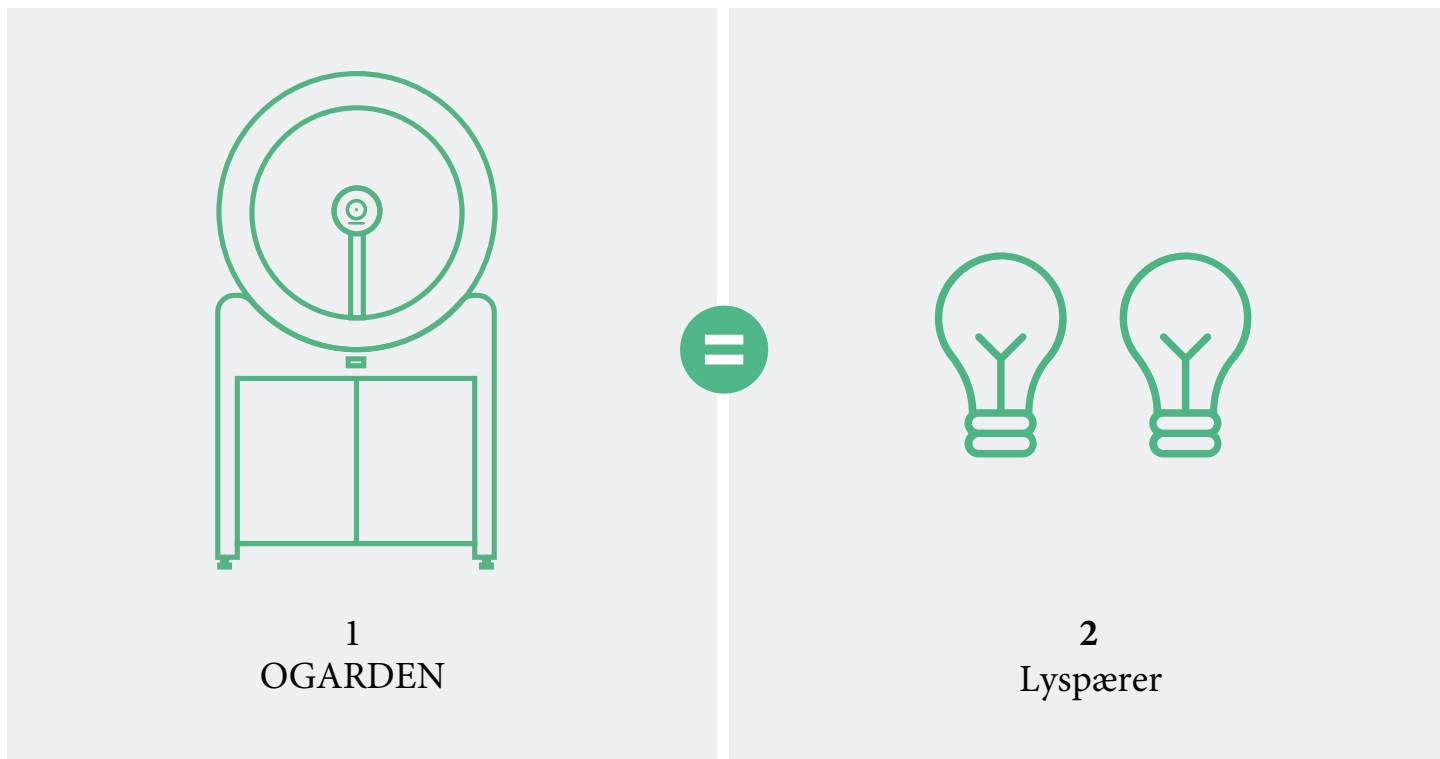
## AUTOMATISKE, STRØMSPARENDE LED LYS

OGarden smart's LEDlys simulerer den perfekte mengden sollys som grønnsakene dine trenger for å trives og vil automatisk slås av og på. Praktisk og energisparende.



LEDlysene vil automatisk slå seg av og på- praktisk og energisparende.

# ENERGISAMMENLIGNING



## SMART & VAKKER DESIGN

OGarden smart er så mye mer enn en produksjonmaskin eller et kjedelig drivhus - den er en stilren og moderne hage som bringer glede og skjønnhet inn i hjemmet ditt.



Vi har gitt Ogarden et rent, minimalistisk design som passer inn i ethvert rom.

Den runde formen på veksthjulet er laget slik at det skal ta minst mulig plass, men gi nok plass for 60 grønnsaker og frukter.

Skapet under hjulet er den perfekte plassen å spire frøene dine. Dyrk en full hage innendørs uten å bruke for mye dyrebar veggplass, bruksplass eller vindulys!



## LA OSS LÆRE KOMMENDE GENERASJON

Ved å bruke OGarden kan vi lære oss og den yngre generasjonen om hvordan vi kan dyrke vår egen mat og gir oss en bedre forståelse av hvor maten vår kommer fra og hvordan den påvirker oss.



Vi ser på det som en måte å forbedre vår helse og livskvalitet, gjennom større kunnskap og sunnere forhold til mat.



OGarden er laget slik at det skal være veldig enkelt å bruke. Nettopp fordi vi vil at konseptet med å dyrke egne grønnsaker økologisk og bærekraftig enkelt skal kunne gis videre gjennom generasjonene. Med OGarden, kan foreldre lære barna sine om viktigheten av å dyrke sin egen mat og bringe videre stoltheten og helsefordelene som kommer sammen med det.

## DET NESTE STEGET MOT EN SUNNERE VERDEN

Det å spise sunn, fersk og nydelig mat, vil gjøre en stor forskjell i livene våre. Å dyrke vår egen mat gjør oss mer oppmerksom på hva vi putter i oss og knytter oss nærmere sammen med planeten vår og med hverandre.



Med OGarden, jobber vi mot å bringe mer selvforsyning til folk gjennom en løsning som kan ha en vesentlig innvirkning på miljøet. Vår misjon er å bringe menneskeheten til et nytt nivå, med mer ansvar for oss selv og vår planet.



Vi er engasjert i å lage virkelige bærekraftige løsninger som positivt innvirker på vår verden og våre liv. Bli med oss du og. Bring livet ditt til et nytt nivå og la oss forandre verden sammen.

DU KAN VELGE FARGE . HVIT ELLER SVART.



# TEKNISKE SPESIFIKASJONER




**LED Lys**



**Selvforsynt med vann**  
(10 dager)



**Minimalt vedlikehold**  
(5 Min. / Uke)



**Automatisk lys og vanning**



**Lavt vann nivå advarsel**



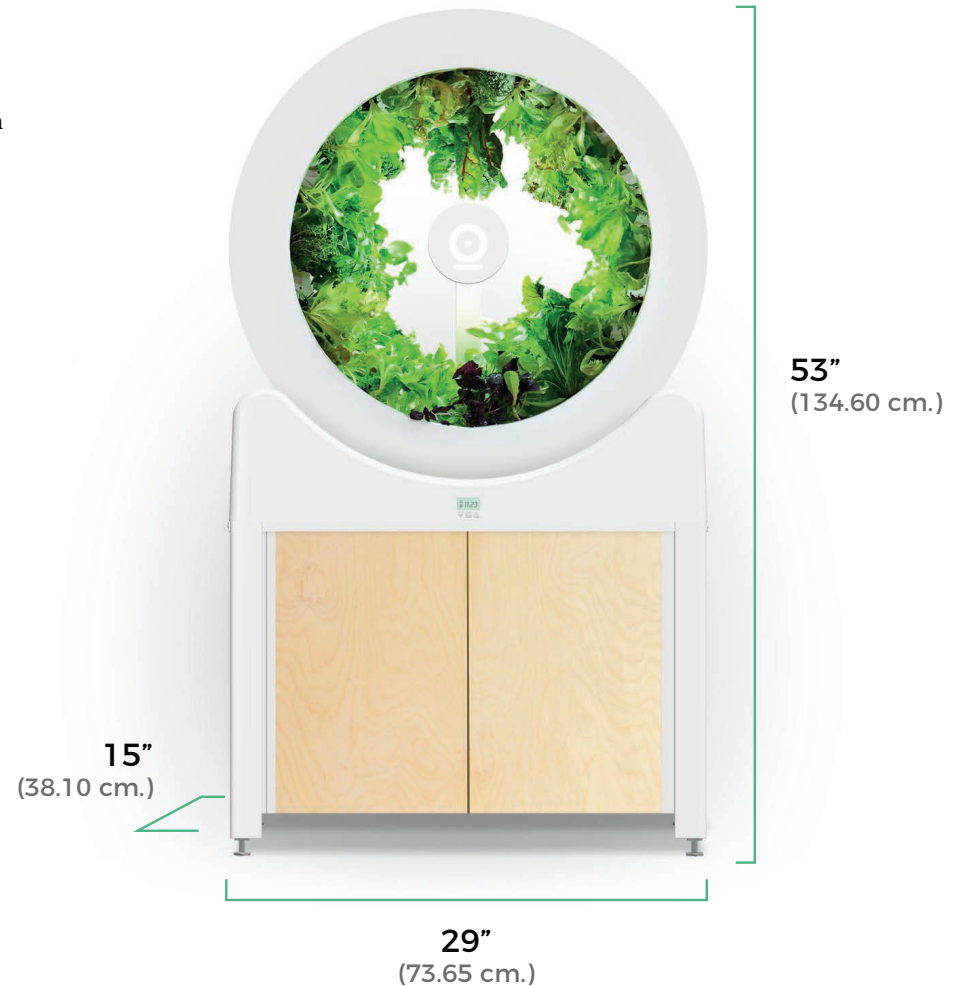
**Forbruk**  
120 W.



**Tom vekt**  
70 lbs / 32 kg.



**Full vekt**  
132 lbs / 62 kg.



**1 års garanti**

## VÅR MISJON

Vi har laget OGarden Smart for å bidra til en bedre, sunnere, mer miljøvennlig og ansvarsfull verden. Vår misjon, gjennom OGarden, er å skape en reell, positiv, miljøvennlig innvirkning på jorda, samtidig som vi bringer selvforsyning som livsstil til mennesker.

Vi besluttet å jobbe for en løsning som kunne gi oss fersk og sunn mat rimeligere enn via butikken, samtidig som det skulle føre til en stor positiv innvirkning på jorda.



Hvordan kan vi få ferske, sunne grønnsaker uten GMO, rimeligere enn butikken? Det var SELVE spørsmålet. Vi så på andre hydroponiske løsninger, men de lot oss bare dyrke noen få urter på kjøkkenet og gjorde ingen vesentlig forskjell på matbudsjettet vårt. Alt vi dyrket var borte i løpet av 1 til 2 måltider.



Så vi begynte å utvikle vårt eget system som ville gjøre en ORDENTLIG forskjell i vårt matbudsjett og OGarden ble født. Vi laget en superoptimert enhet som kan dyrke opptil 90 grønnsaker, frukt og urter på en gang, for rundt en femtedel av prisen i matbutikkene.

Bærekraftig, selvforsynende og rimelig – velkommen til fremtidens hagebruk!

## OFTE STILTE SPØRSMÅL

### Er OGarden miljøvennlig?

OGarden er svært miljøvennlig. Så miljøvennlig at det til og med er vanskelig å måle det! Hvorfor? Ganske enkelt fordi bruken av en OGarden fjerner hele kjeden av masseproduksjon av grønnsaker, transport og innpakkingslogistikk, jorderosjonsproblemer og sprøytemidler. Derfor har hver eneste grønnsak som gror i en OGarden en stor positiv effekt på miljøet!

### Vil jeg virkelig spare penger med en OGarden?

Selv om du ikke er noen storforbruker av grønnsaker, vil du spare penger med en OGarden. Tenk bare på at en økologisk salatblad, urtepotte eller kurv med jordbær koster rundt 35 kr. Her koster den deg mindre enn 10 kr. I tillegg kan du høste mer av denne da planten vil fortsette å vokse i veksthjulet.

Så hvis du f.eks. bruker 30 salatblader, 5 urter, 5 grønnsaker og 5 frukter - i måneden vil det koste deg 1.600 - 2.000 kr, istedenfor 400-450 kr ved å bruke OGarden. Så du sparer ca 1500 kr per måned. Juridisk merknad: tallene ovenfor er fiktive og er kun ment som et eksempel. Hver enkelt person bør gjøre sine egne kalkuleringer og estimeringer basert på sin egen livsstil.

### Hvordan kjøper jeg min OGarden Smart?

Du kan kjøpe det direkte fra vår nettbutikk [www.mygreenhouse.no](http://www.mygreenhouse.no). Kabinettet leveres ferdigmontert i en eske med en bruksanvisning som enkelt forklarer montering av medfulgt veksthjul.

### Lager OGarden lyd og avgir den lukt eller fuktighet?

OGarden er veldig stille, lukter ikke og det avgis lite fuktighet fra plantene- det vil ikke utgjøre noen forskjell i et rom. Merknad: Jordkoppene avgir lukt første dagen i spireskapet når jord blir våt fra tørr tilstand.

## Hvordan fungerer OGarden? Hvordan gror plantene?

Plantene starter veksten inne i en jordkopp i spireskapet. Brettet vannes automatisk og reguleres for å avgi norsk sommerlys. Når grønnsakene er store nok (ca. 8-12cm høye) plasseres jordkoppene i en av vekst-beholdere inne i hjulet. Hjulet roteres sakte og senterlampen slås av og på automatisk i henhold til plantenes syklus. Vanning skjer også automatisk. Når grønnsaken er klar for å plukkes, kan frøkoppen legges i komposten.

## Hva kan dyrkes i en OGarden?

Vi tilbyr frø til mer enn tyve spiselige planter. Salat, krydderurter, grønnsaker og frukt. Vi inviterer deg til å besøke frøseksjonen på vår hjemmeside for detaljer. Du er imidlertidig fri til å prøve andre grønnsaker også!

## Hva er substratet og gjødselen som plantene vokser i?

Substratet (jordkopp) vi anbefaler er bygd opp av to elementer:

Økologisk sertifiserte smart gjødsel. Dette er laget av torvmose høstet fra utvalgte torvmyrer, som er underlagt strenge lover og reguleringer fra myndighetene. Torvmose er høstet fra kilder hvor tilvekst raten er større enn innhøstings raten, dermed påvirkes ikke økosystemet.

Jordkoppen er tilsatt en sakte frigjørende økologisk gjødsel, slik at planten har alt den trenger for å vokse.

## Kan jeg få frø, gjødsel og substrat fra andre steder?

Vi anbefaler å bruke OGarden sin jordkopp. Jordkopp leveres tørr med en grop i midten. Helt klar for å illegges frø før den settes på brettet i spireskapet. Automatisk vanning begynner og jordkoppen blir fuktig og frøene dekket av jord. "Posen" rundt jorden er 100% biologisk nedbrytbar membran. Størrelsen er perfekt til OGarden Smart og den næringsrike jorden med substrat sikrer god vekst. Frø kan kjøpes separat også. Se etter frø som kan dyrkes i potter og har maks veksthøyde 20 - 40 cm.

### **Er det forskjellig for grønnsakene å vokse i lampelyset, enn i sola?**

På nåværende tidspunkt er det veldig vanskelig å se noen forskjeller på en grønnsak dyrket i sola og en som har blitt dyrket i en OGarden. LED lyset er ikke skadelig. Både ernæringsmessig og smaksmessig er grønnsakene like. Imidlertid har vi ikke inngående kunnskap om dette, så vi vil ikke komme med noen definitive svar på dette spørsmålet.

### **Må den rengjøres ofte, og hvordan skal jeg vedlikeholde en OGarden?**

Bortsett fra tiden det tar å dyrke plantene, er det ikke noe annet vedlikehold å gjøre. Du kan skylle vekstbeholder hver gang du fjerner frøkoppene, det er alt!

### **Hva er livslengden på lampen?**

Lampen har en livslengde på 50,000 timer, så med 16 timers bruk per dag, utgjør dette rundt 8 år.

### **Hva er størrelsen og vekten til en OGarden?**

En montert OGarden måler : B : 29 tommer / 73.66 cm, H : 53 tommer / 134.60 cm og D : 15 tommer / 38.1 cm.

Vekt : en tom OGarden veier ca. 70 lbs. / 32 kg. Grønnsakene vil ha stor påvirkning på vekten, som kan øke til 132 lbs. / 62 kg (helt full, 60 fullvoksne grønnsaker pluss de som er i vekstfase).

### **Hvor stort er strømforbruket?**

OGarden bruker 120 W totalt når lampene er på, og 10 W når de er avslått (automatisk lampestartssystem).

### **Produserer OGarden hele året rundt?**

JÅ! Med en OGarden kan du dyrke grønnsaker 365 dager i året.

### **Hvor burde jeg plassere min OGarden?Hvilken temperatur vil den tolerere?**

OGarden er en innendørsenhet, designet for å være i et bolighus eller på et offentlig rom. Det er ikke anbefalt å plassere det utendørs. Grønnsaker gror best mellom 16 og 26 grader Celsius. Du kan plassere den nær et vindu, i stua, i et skap eller i en inngang.

### **Er OGarden patentert?**

Garden har 2 påventende patenter, som garanterer en patent i 144 land. Her er en av de to påventede patentene: Patent pending No. 62 / 636,415

### **Er grønnsakene økologisk sertifisert?**

Nei, vi kan ikke ordne sertifisering, siden det er du som dyrker som blir ansett som produsent, og således må du søke om sertifisering. Men siden det er du som skal dyrke grønnsakene dine, burde du ikke ha noen tvil om opphavet ! Vi utstyres deg med økologisk sertifiserte frø, gjødsel og substrat.

### **Har dere en garanti ?**

1 års garanti på deler.

### **Kundeservice**

E-Post - [support@mygreenhouse.no](mailto:support@mygreenhouse.no)

Tlf - +4732178877

Nettside - [www.mygreenhouse.no](http://www.mygreenhouse.no)